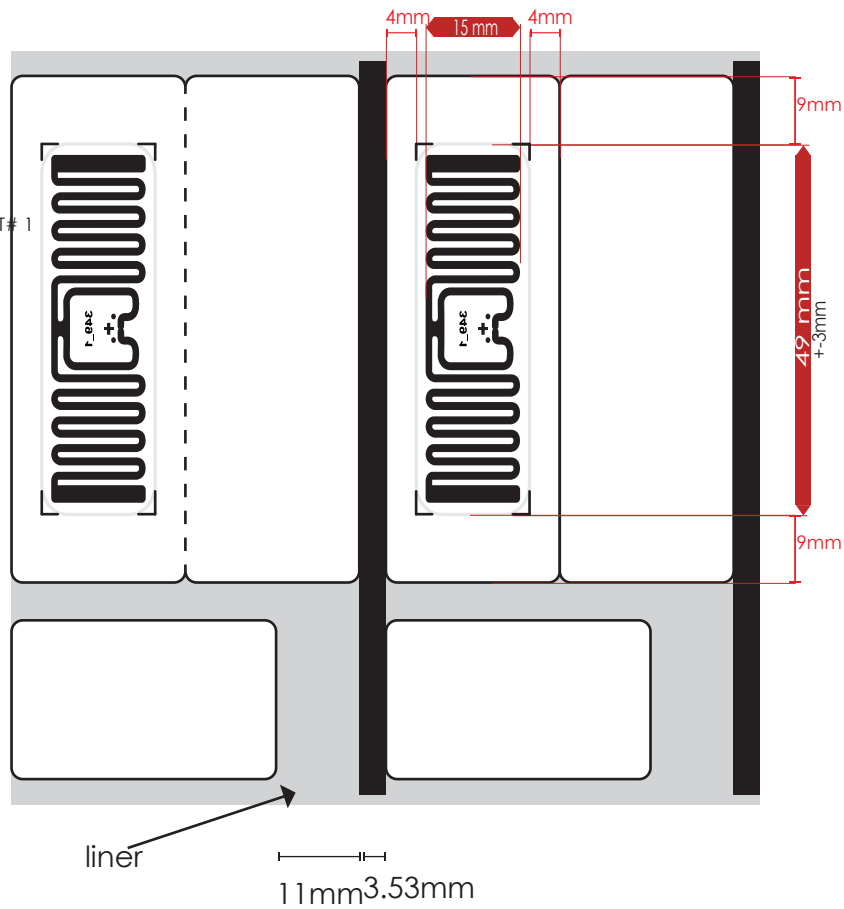
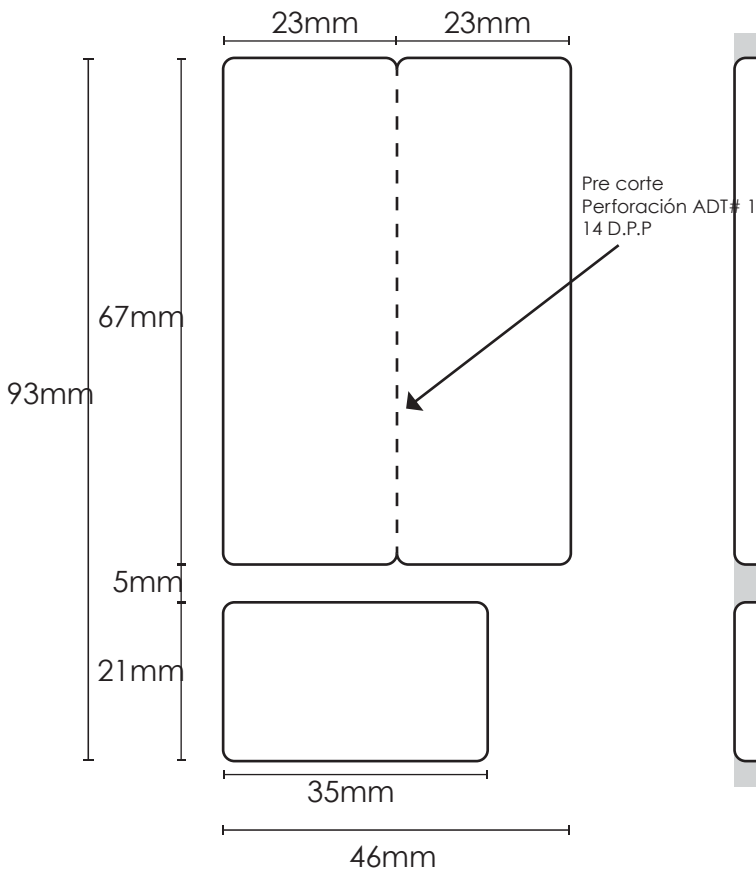


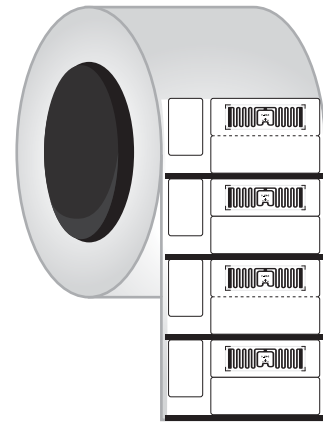
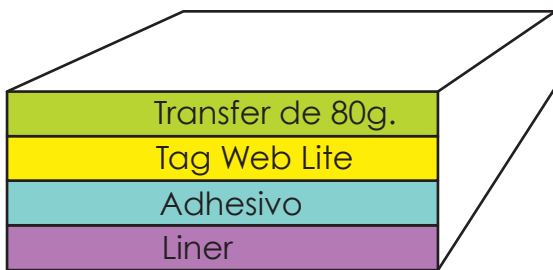
FRENTE

ENTRADA A MÁQUINA



SALIDA DE MATERIAL

ESTRUCTURA



DESCRIPCION:

Etiqueta ADHESIVA UBICACION TOPOGRAFICA EN 3 PIEZAS para Bibliotecas.

Piezas 1 y 2 (67mm x 23mm) Pieza 3 (21mm x 35mm)

Papel Transfer Premium Extra 80 GR RH09 40

LINER: WHITE KRAFT (2.5 mil)

PANTONES:

■ NEGRO, DE SPOT

Pre corte

Perforación ADT# 1

14 D.P.P.

CARACTERISTICAS ELECTRICAS:

Circuito Integrado (IC)	Impinj Monza 5
Protocolo de Interface	EPC Class 1 Gen 2, ISO 18 000-6C
Frecuencia de Operación	860 - 960 MHz
Memoria	128 bit EPC